

ТЕХНИЧЕСКИЙ ПАСПОРТ







PU METAL 1K AEROSOL (ТУ 20.30.12-001-33118024-2020)

PU METAL 1K AEROSOL - аэрозольный продукт создан для реализации малярных работ по старым ЛКМ покрытиям и по черным/цветным металлам без предварительного грунтования. Полиуретановую грунт-эмаль можно наносить по старым покрытиям: порошковая краска, кислотные грунты, полиуретан, акрил, винил, эпоксидные ЛКМ.



REM-SYSTEM

- 3 в 1** (ГРУНТ-ЭМАЛЬ-АНТИКОР)
- НЕ ТЕЧЕТ НА ВЕРТИКАЛЬНОЙ ПОВЕРХНОСТИ** (ТИКСОТРОПНАЯ ВЯЗКОСТЬ)
- 100% ПОПАДАЕТ В ЦВЕТ** (АВТОМАТИЧЕСКАЯ КОЛЕРОВКА)
- ПРОЧНОСТЬ И ХИМСТОЙКОСТЬ** (ПОЛИУРЕТАНОВАЯ ОСНОВА)
- 50 МКМ ТОЛЩИНА ОДНОГО СЛОЯ** (ПОЛНОЦЕННАЯ АНТИКОР ЗАЩИТА)
- УФ ЗАЩИТА** (НЕ ВЫЦВЕТАЕТ НА СОЛНЦЕ)
- ИНДУСТРИАЛЬНАЯ СОВМЕСТИМОСТЬ** (ДЛЯ ПОРОШКОВЫХ И ЖИДКИХ ЛКМ)
- 5 ЛЕТ** (ГАРАНТИРОВАННОЕ ХРАНЕНИЕ)

Подготовка поверхности	Fe, Старое ЛКП		Al, Zn, A2	
		Шлифовать (P220-280)		Обезжирить (OIL CLEANER 1K AEROSOL)
		Обезжирить (OIL CLEANER 1K AEROSOL)		Шлифовать (P220-280)
			Обезжирить (OIL CLEANER 1K AEROSOL)	
Нанесение		Грунт-эмаль очень густая с большим сухим остатком более 65%, поэтому перед началом работ требуется тщательно встряхнуть баллон не менее 2-х минут, пока металлический шарик внутри баллона не будет свободно перемещаться.		
		Фасовка грунт-эмали в аэрозоль производилась через специальный клапан и для того, что бы густая эмаль равномерно выходила из сопла аэратора (колпачка) нужно перевернуть баллон и сделать 2-3 нажатия на колпачок для выхода густой фракции.		
		Перед началом работ необходимо настроить поворотное сопла в аэраторе (колпачке) так, что бы эффективно тонко наносить грунт-эмаль. Сопло поворачивается на 360 градусов.		
		Грунт-эмаль наноситься равномерными движениями на расстоянии не менее 30 см. от поверхности так, что бы был доступ воздуха к покрытию. Полиуретановое покрытие берет влагу из воздуха и полимеризуется физически на воздухе. Грунт-эмаль не имеет сильного запаха, но необходимо проветриваемое помещение. Можно использовать как снаружи так и внутри помещений.		
		После нанесения одного слоя грунт-эмали должно пройти минимум 15 минут, что бы можно было дотрагиваться до покрытия. Это минимальное время, за которое эмаль полимеризуется и на поверхность не прилипает пыль.		
		Для того что бы остатки грунт-эмали в аэрозольном баллоне хранились до 5 лет, необходимо после работы перевернуть баллон и нажать 2-3 раза на колпачок. Газ пропелент прочистит клапан и сопла колпачка на длительный срок и для многократного использования баллона.		
Межслойная сушка	15 минут между слоями при 20 гр. С и влажности до 80%			
Полимеризация	через 24 часа 70% твердость, через 7 суток -100% твердость			
Толщина слоя	примерно 40-60 мкм			
Степень глянца	Gloss (глянец 80-90%), Semi Gloss (глянец 50-70%), Matt (глянец 10-25%)			
Цвета и эффекты	RAL CLASSIC, NCS, гладкая			
Термостойкость	Светлые цвета -140гр.С, темные цвета - до 200 гр.С			
Объем баллона	520мл (400мл продукта)			
Расход средний	Один слой на 1,5 кв метра (ярко желтые и красные цвета -1 кв.м)			
Упаковка	(6 x 400 мл) или (12 x 400 мл) картон			
Транспортировка	Любым видом транспорта (2 категория опасности)			
Срок годности	5 лет с момента производства, дата указана на основной этикетке			