

ТЕХНИЧЕСКИЙ ПАСПОРТ

PATINA WOOD 1K AEROSOL (ТУ 20.30.12-001-33118024-2020)

PATINA WOOD 1K AEROSOL - аэрозольный продукт создан для реализации малярных финишных работ по дереву и МДФ предварительно окрашенной поверхности для создания эффекта старения. Патина стираемая так что ее необходимо покрывать лаком на нитро, полиуретан или акриловой основе. Эффект старения зависит от качества стирания патины и ее можно наносить только на предварительно окрашенные акриловые или полиуретановые ЛКМ.









REM-SISTEM

ШИРОКАЯ ГАММА ЦВЕТОВ И ЭФФЕКТОВ (RAL CLASSIC Silver, Gold, Bronze, Cooper)

100% ПОПАДАЕТ В ЦВЕТ (АВТОМАТИЧЕСКАЯ КОЛЕРОВКА RAL CLASSIC)

ИНДУСТРИАЛЬНАЯ СОВМЕСТИМОСТЬ (ДЛЯ ПОРОШКОВЫХ И ЖИДКИХ ЛКМ WOOD INDUSTRY)

5 ЛЕТ (ГАРАНТИРОВАННОЕ ХРАНЕНИЕ)

Подготовка поверхности	Старое ЛКП на дереве или МДФ	
	Обеспылить	
	Обезжирить (OIL CLEANER 1K AEROSOL)	
Нанесение		Патину перед началом работ требуется тщательно встряхнуть баллон не менее 2-х минут, пока металлический шарик внутри баллона не будет свободно перемещаться.
		Фасовка патины в аэрозоль производилась через специальный клапан и для того, что бы аэрозольный факел с патиной равномерно выходила из сопла аэратора (колпачка) нужно перевернуть баллон и сделать 2-3 нажатия на колпачок для выхода густой фракции.
		Перед началом работ необходимо настроить поворотное сопла в аэраторе (колпачке) так, что бы эффективно тонко наносить эмаль. Сопло поворачивается на 360 градусов.
		Патина наносится равномерными движениями на расстоянии не менее 30 см. от поверхности так, что бы был доступ воздуха к покрытию. Патина не имеет сильного запаха, не необходимо проветрить помещение. Можно использовать как снаружи так и внутри помещений. Оптимальное время для начала затирки - это 5-10 минут после нанесения. Через 30 минут стирать будет очень сложно. После процесса затирки патина перекрывается прозрачным лаком на полиуретановой или нитро основе.
		После нанесения одного слоя эмали должно пройти минимум 5 минут, что бы можно было методом стирания добиться эффекта старения. Это минимальное время, за которое патина не полностью полимеризуется и на поверхность не прилипает пыль.
		Для того что бы остатки патины в аэрозольном баллоне хранились до 5 лет, необходимо после работы перевернуть баллон и нажать 2-3 раза на колпачок. Газ пропелент прочистит клапан и сопла колпачка на длительный срок и для многократного использования баллона.
Межслойная сушка	5-10 минут между слоями при 20 гр. С и влажности до 80%	
Полимеризация	через 30 минут 70% твердость, через 1 час -100% твердость	
Толщина слоя	примерно 20-25 мкм	
Степень глянца	Matt (глянец 05-25%)	
Цвета и эффекты	RAL CLASSIC, Silver, Gold, Bronze, Cooper, гладкая	
Термостойкость	до 120 гр.С	
Объем баллона	520мл (400мл продукта)	
Расход средний	Один слой на 2 кв метра (ярко желтые и красные цвета -1,5 кв.м)	
Упаковка	(6 x 400 мл) или (12 x 400 мл) картон	
Транспортнировка	Любым видом транспорта (2 категория опасности)	
Срок годности	5 лет с момента производства, дата указана на основной этикетке	