

# ТЕХНИЧЕСКИЙ ПАСПОРТ

## PU HAMMER 1K AEROSOL

(ТУ 20.30.12-001-33118024-2020)

PU HAMMER 1K AEROSOL - аэрозольный продукт создан для малярных работ по старым ЛКМ покрытиям по металлам, твердым пластикам и дереву или с предварительным грунтованием для создания молоткового эффекта. Полиуретановую эмаль можно наносить по старым покрытиям: порошковая краска, кислотные грунты, полиуретан, акрил, винил, эпоксидные ЛКМ. Цветовая палитра ALCEA MARTELLATI



## REM-SISTEM

**ШИРОКАЯ ГАММА ЦВЕТОВ (10 ЦВЕТОВ ALCEA MARTELLATI )**

**УНИВЕРСАЛЬНОСТЬ (ВЫСОКАЯ АДГЕЗИЯ К МЕТАЛЛУ, ПЛАСТИКУ И ДЕРЕВУ)**







**ПРОЧНОСТЬ И ХИМСТОЙКОСТЬ (ПОЛИУРЕТАНОВАЯ ОСНОВА)**

**30 МКМ ТОЛЩИНА ОДНОГО СЛОЯ (ПОЛНОЦЕННАЯ АНТИКОР ЗАЩИТА )**

**УФ ЗАЩИТА (НЕ ВЫЦВЕТАЕТ НА СОЛНЦЕ)**

**ИНДУСТРИАЛЬНАЯ СОВМЕСТИМОСТЬ (ДЛЯ ПОРОШКОВЫХ И ЖИДКИХ ЛКМ)**

**5 ЛЕТ ( ГАРАНТИРОВАННОЕ ХРАНЕНИЕ)**

Подготовка поверхности	Старое ЛКП		FE, Al, Zn, A2	
		Шлифовать (P220-280)		Грунтовать (PROTECT ZN AC 1K AEROSOL)
		Обезжирить (OIL CLEANER 1K AEROSOL)		Шлифовать (P220-280)
			Обезжирить (OIL CLEANER 1K AEROSOL)	
Нанесение		Эмаль очень густая с большим сухим остатком более 50%, поэтому перед началом работ требуется тщательно встряхнуть баллон не менее 2-х минут, пока металлический шарик внутри баллона не будет свободно перемещаться.		
		Фасовка эмали в аэрозоль производилась через специальный клапан и для того, что бы густая эмаль равномерно выходила из сопла аэратора (колпачка) нужно перевернуть баллон и сделать 2-3 нажатия на колпачок для выхода густой фракции.		
		Перед началом работ необходимо настроить поворотное сопла в аэраторе (колпачке) так, что бы эффективно тонко наносить эмаль. Сопло поворачивается на 360 градусов.		
		Эмаль наноситься равномерными движениями на расстоянии не менее 30 см. от поверхности так, что бы был доступ воздуха к покрытию. Полиуретановое покрытие берет влагу из воздуха и полимеризуется физически на воздухе. Эмаль не имеет сильного запаха, но необходимо проветриваемое помещение. Можно использовать как снаружи так и внутри помещений.		
		После нанесения одного слоя эмали должно пройти минимум 15 минут, что бы можно было дотрагиваться до покрытия. Это минимальное время, за которое эмаль полимеризуется и на поверхность не прилипает пыль.		
		Для того что бы остатки эмали в аэрозольном баллоне хранились до 5 лет, необходимо после работы перевернуть баллон и нажать 2-3 раза на колпачок. Газ пропелент прочистит клапан и сопла колпачка на длительный срок и для многократного использования баллона.		
<b>Межслойная сушка</b>	15 минут между слоями при 20 гр. С и влажности до 80%			
<b>Полимеризация</b>	через 24 часа 70% твердость, через 7 суток -100% твердость			
<b>Толщина слоя</b>	примерно 25-40 мкм			
<b>Степень глянца</b>	Gloss (глянец 80-90%)			
<b>Цвета и эффекты</b>	ALCEA MARTELLATI			
<b>Термостойкость</b>	до 200 гр.С			
<b>Объем баллона</b>	520мл (400мл продукта)			
<b>Расход средний</b>	Один слой на 1,5 кв метра			
<b>Упаковка</b>	(6 x 400 мл) или (12 x 400 мл) картон			
<b>Транспортировка</b>	Любым видом транспорта (2 категория опасности)			
<b>Срок годности</b>	5 лет с момента производства, дата указана на основной этикетке			