

PATINA WOOD 1K AEROSOL







(ТУ 20.30.12-001-33118024-2020)

PATINA WOOD 1K AEROSOL - аэрозольный продукт создан для малярных финишных работ по дереву и МДФ по предварительно окрашенным поверхностям для создания эффекта старения, который необходимо обязательно покрывать прозрачным лаком VARNISH 1K AEROSOL. Патина после нанесения стирается вручную и эффект старения очень зависит от мастерства профессионала. Патину можно наносить только по акриловым и полиуретановым ЛКМ.



REM-SYSTEM

ШИРОКАЯ ГАММА ЦВЕТОВ (RAL CLASSIC, Серебро, Золото, Медь, Бронза)
25 МКМ ТОЛЩИНА ОДНОГО СЛОЯ (ПОЛНОЦЕННОЕ ФИНИШНОЕ ПОКРЫТИЕ)
ИНДУСТРИАЛЬНАЯ СОВМЕСТИМОСТЬ (ДЛЯ ПРОФЕССИОНАЛЬНЫХ ЛКМ ПО МДФ)
СТИРАЕМОЕ ТРЕБУЕТ ЛАКА (ОЧЕНЬ МЯГКОЕ ПОКРЫТИЕ)
5 ЛЕТ ГАРАНТИИ НА ХРАНЕНИЕ

Подготовка поверхности	Старое ЛКМ на дереве и МДФ	
	Обеспылить	
	Обезжирить (OIL CLEANER 1K AEROSOL)	
Процесс нанесения		Патину перед началом работ требуется тщательно встряхнуть баллон не менее 2-х минут, пока металлический шарик внутри баллона не будет свободно перемещаться.
		Фасовка патины в аэрозоль производилась через специальный клапан и для того, что бы патина равномерно выходила из сопла аэратора (колпачка) нужно перевернуть баллон и сделать 2-3 нажатия на колпачок для выхода густой фракции.
		Перед началом работ необходимо настроить поворотное сопла в аэраторе (колпачке) так, что бы эффективно тонко наносить патину на места старения. Сопло поворачивается на 360 градусов.
		Патина наносится равномерными движениями на расстоянии не менее 30 см. от поверхности так, что бы был доступ воздуха к покрытию. Патина не имеет сильного запаха, но необходимо проветриваемое помещение. Можно использовать как снаружи так и внутри помещений. Опытным путем установлено, что оптимальное время когда можно начинать затирку- это 5-10 минут. После 30 минут стирать будет очень сложно. После создания эффекта старения патина обязательно перекрывается лаком VARNISH 1K AEROSOL.
		После нанесения одного слоя патины должно пройти минимум 5 минут, что бы можно было методом стирания создавать покрытия с эффектом старения. Это минимальное время, за которое патина не полностью полимеризуется и на поверхность не прилипает пыль.
		Для того что бы остатки патины в аэрозольном баллоне хранились до 5 лет, необходимо после работы перевернуть баллон и нажать 2-3 раза на колпачок. Газ пропелент прочистит клапан и сопла колпачка на длительный срок и для многократного использования баллона.
Межслойная сушка	5-10 минут между слоями при 20 гр С и влажности до 80%	
Полная полимеризация	через 30 минут - 70% твердость, через 1час -100% и будет очень трудно стирать	
Толщина одного слоя	примерно 20-25 мкм	
Степень глянца	Matt (глянец 5-25%)	
Цвета и эффекты	RAL CLASSIC, Серебро,Золото, Медь и Бронза, гладкая	
Объем баллона	520мл (400мл продукта)	
Расход средний	Один слой примерно на 2 кв метра	
Упаковка	(6 x 400 мл) или (12 x 400 мл) картон	
Транспортнировка	Любым видом транспорта (2 категория опасности)	
Срок годности	5 лет с момента производства, дата указана на основной этикетке	